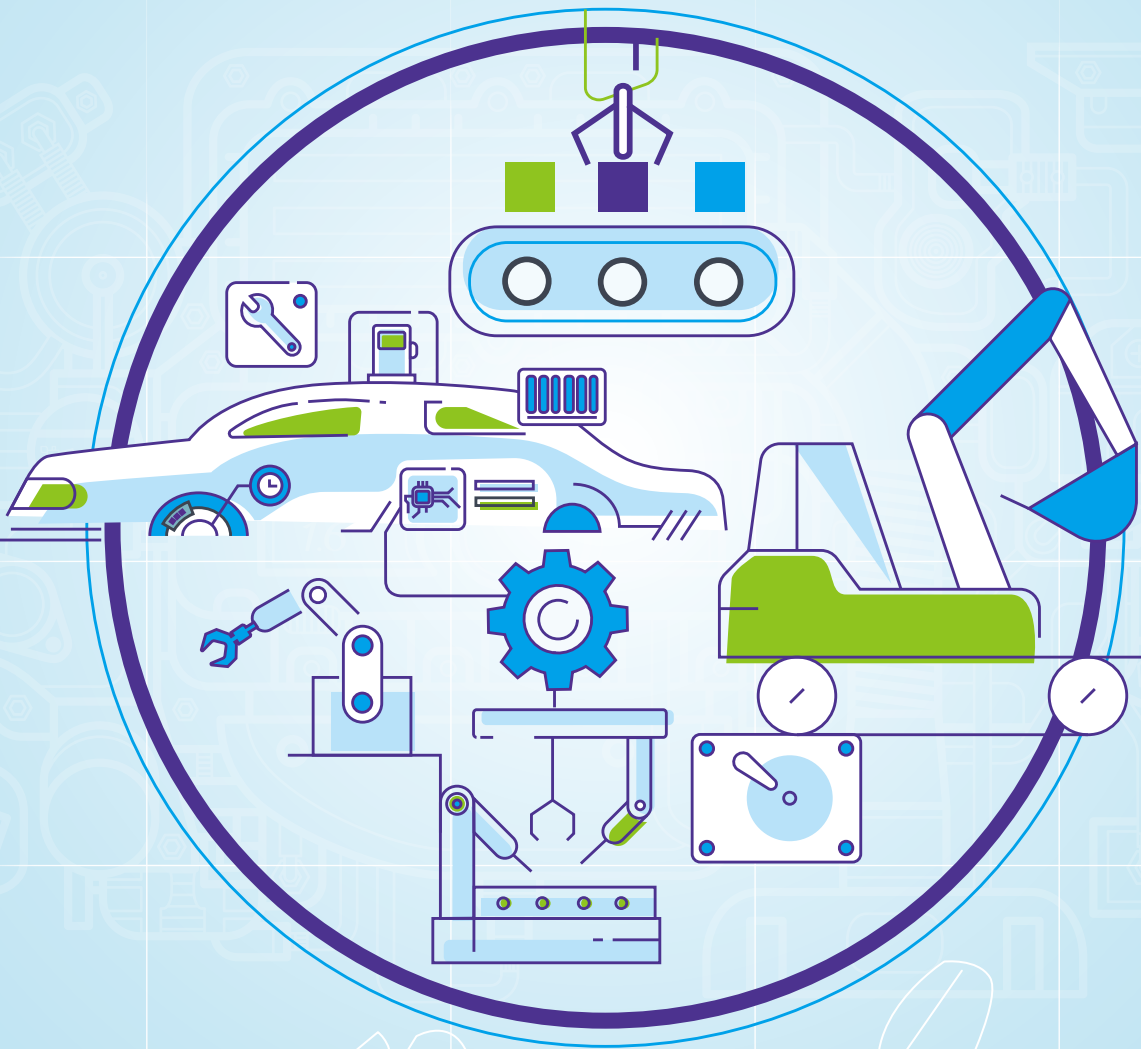




國際精密集團


IPE Group Limited

(於開曼群島註冊成立之有限公司)
(股份代號：929)



中期報告

2021



目錄

公司資料	2-3
公司簡介	4
公司里程	5
集團架構	6-7
財務摘要	8-10
管理層討論及分析	11-15
簡明綜合收益表	16
簡明綜合全面收益表	17
簡明綜合財務狀況表	18-19
簡明綜合現金流量表	20
簡明綜合權益變動表	21
簡明財務報表附註	22-33
其他資料	34-40

公司資料

董事會

執行董事

曾廣勝先生(主席兼行政總裁)
吳凱平先生

非執行董事

曾靜女士
陳匡國先生

獨立非執行董事

楊如生先生
張振宇先生
梅唯一先生

授權代表

曾廣勝先生
譚耀忠先生

公司秘書

譚耀忠先生

審核委員會

楊如生先生(主席)
張振宇先生
梅唯一先生

薪酬委員會

張振宇先生(主席)
曾廣勝先生
楊如生先生
梅唯一先生

提名委員會

曾廣勝先生(主席)
楊如生先生
張振宇先生
梅唯一先生

環境、社會及管治委員會

張振宇先生(主席)
曾廣勝先生
楊如生先生
梅唯一先生

本公司之法律顧問

金杜律師事務所

網址

<http://www.ipegroup.com>

公司資料

註冊辦事處

89 Nexus Way
Camana Bay
Grand Cayman KY1-9009
Cayman Islands

香港主要營業地點

香港九龍
九龍灣宏照道39號
企業廣場三期
23樓5-6室

中國主要營業地點

中國廣東省
廣州市增城區
岳湖村朱仙路8號
郵編：511335

泰國主要營業地點

99/1 Mu Phaholyothin Road, Sanubtueb
Wangnoi, Ayutthaya 13170, Thailand

香港股份過戶登記分處

香港中央證券登記有限公司
香港灣仔
皇后大道東183號
合和中心17樓1712-1716號舖

主要往來銀行

南洋商業銀行有限公司
香港上海滙豐銀行有限公司

核數師

畢馬威會計師事務所
執業會計師
於財務匯報局條例下的註冊公眾利益實體核數師

股份代號

929

上市地點

香港聯合交易所有限公司主板

公司簡介

國際精密集團有限公司(「本公司」或「國際精密集團」)於二零零二年七月十日在開曼群島註冊成立為獲豁免有限公司。本公司為投資控股公司，其附屬公司(統稱「本集團」)主要從事精密金屬零件製造及銷售業務。

本集團於一九九零年在新加坡開展其精密零件業務，現在製造用於汽車零件、液壓設備、電子設備及其他儀器的精密金屬零件及裝配零件。

本集團之尊貴客戶全為資訊科技、液壓動力、汽車及電器行業之頂級跨國企業。彼等對精密金屬零件之精確度要求極高。除按照客戶規格供應大量精密零件外，本集團亦為全球各地夥伴提供解決方案，並與彼等緊密合作推行新項目。由於該等項目涉及多種金屬、塑膠零件及電子線路的開發，並需具備各種零件最後組裝及測試組裝設備的專業知識，方可運送予最終用家，故該等項目一般需要花費頗長時間方能運作。本集團已建立一支優秀的工程師隊伍，能夠為世界各地夥伴提供解決方案。

公司里程

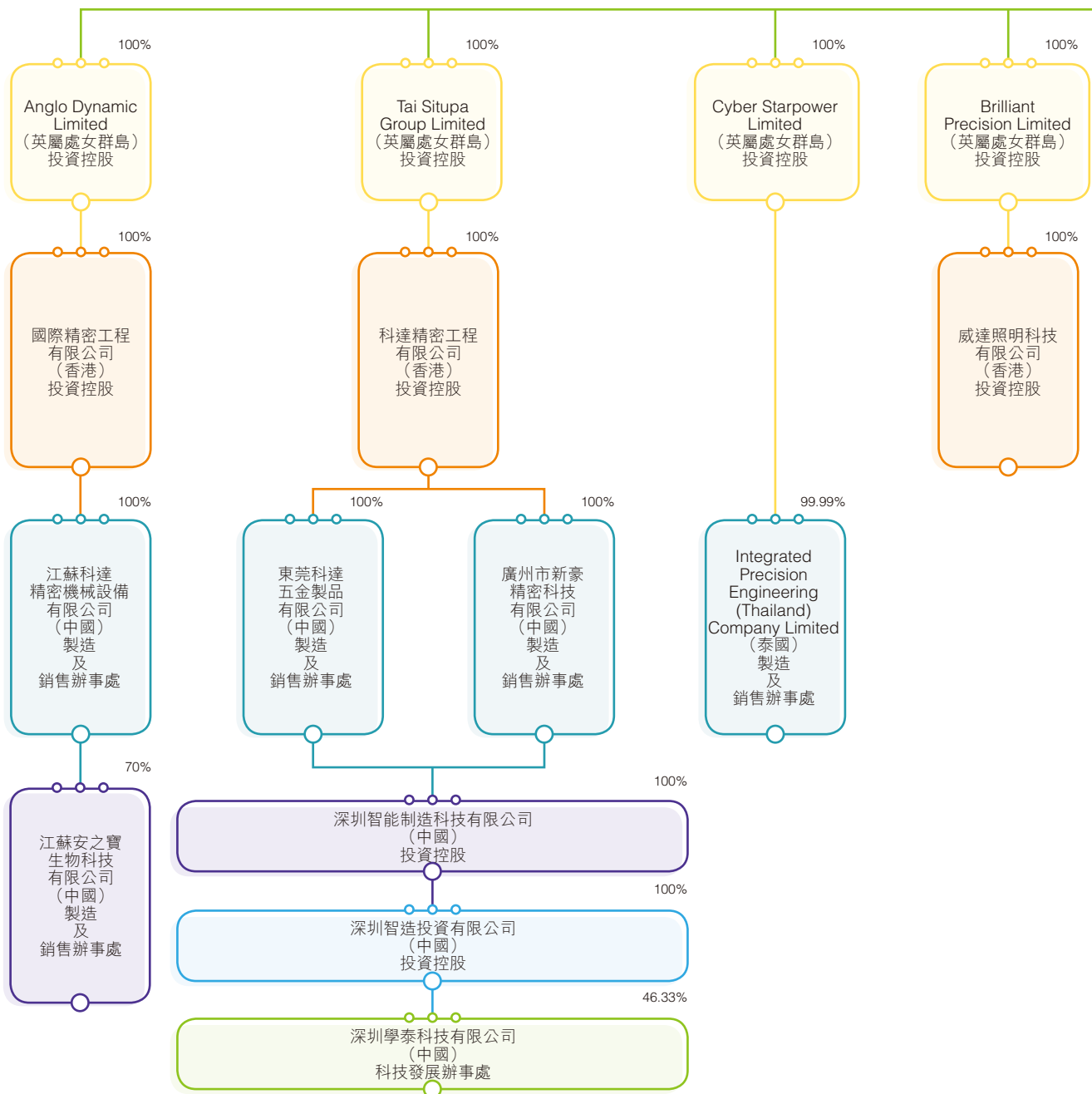
- 2020**
 - 廣州新豪為廣東製造業500強企業之一
 - 東莞科達榮獲東莞領益精密製造科技有限公司頒發之供應商最佳進步獎
 - 廣州新豪榮獲博世力士樂(中國)有限公司頒發之長期服務獎，以表彰其始終如一提供高質量的產品及服務
- 2019**
 - 國際精密集團有限公司獲委任為中國機器人產業聯盟理事單位
 - 廣州新豪獲委任為廣州市機器人協會第一屆理事單位
 - 國際精密集團有限公司獲Schaeffler and Continental提名為優質供應商
- 2018**
 - 與浙江大學華南工業技術研究院簽訂戰略框架合作協議
 - 廣州新豪獲認可為高新技術企業
 - 常熟科裕格蘭及東莞科達取得IATF16949認證 — 汽車認證
- 2017**
 - 成功與清華大學深圳研究生院設立研究生聯合培養基地
 - 廣州新豪獲頒IATF16949認證 — 汽車認證
- 2015**
 - 成功研發自主品牌機械手
- 2014**
 - 江蘇科達完成發展本集團於常熟地皮第一期建造工程，此舉提供40,000平方米生產面積
- 2011**
 - 於中國江蘇省成立江蘇科達，並於常熟買入166,631平方米土地
- 2010**
 - 廣州新豪獲頒TS16949認證 — 汽車認證
- 2004**
 - 於二零零四年十一月一日在香港聯合交易所有限公司主板上市
- 2002**
 - 於中國廣東省成立廣州新豪
- 1997**
 - 於泰國成立IPE(泰國)
- 1994**
 - 於香港成立IPE(香港)
 - 於中國廣東省成立東莞科達
- 1990**
 - 於新加坡成立IPE(新加坡)

集團架構

本公司於二零二一年六月三十日之主要附屬公司及聯營公司

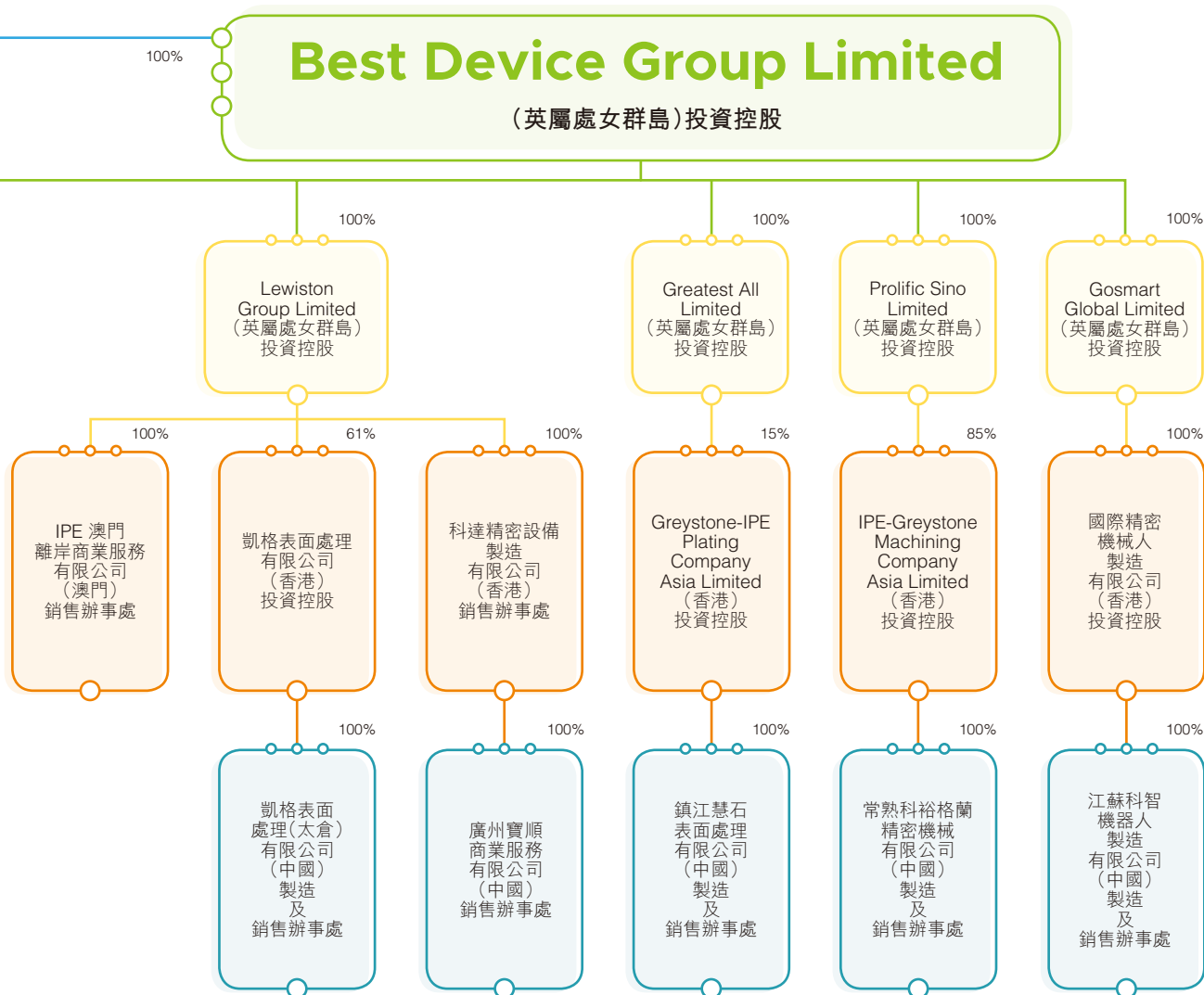
國際精密集團有限公司

(開曼群島)投資控股



集團架構

本公司於二零二一年六月三十日之主要附屬公司及聯營公司



財務摘要

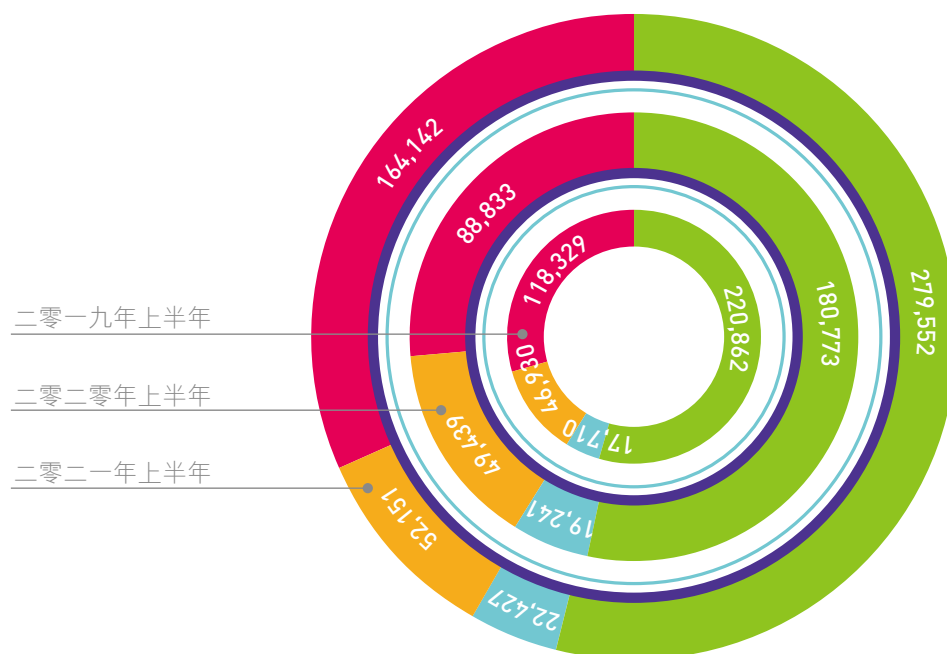
比率分析

主要統計數據	截至十二月三十一日止年度					
	二零二一年六月三十日	二零二零年	二零一九年	二零一八年	二零一七年	二零一六年
流動比率	3.84	6.42	7.93	2.59	3.30	3.48
現金淨額對權益比率	0.34	0.38	0.34	0.24	0.24	0.29
股息派發比率	不適用	不適用	13.1%	11.2%	34.9%	43.0%
毛利率	25.0%	23.0%	22.3%	30.8%	34.4%	30.8%
純利率	6.2%	4.0%	5.1%	9.0%	12.2%	12.9%
平均應收賬款周轉日數	97天	115天	110天	103天	94天	93天
平均存貨周轉日數	116天	138天	153天	143天	122天	126天
每股股份數據(港元)						
每股資產淨值	1.84	1.79	1.63	1.61	1.62	1.42
每股現金	0.79	0.88	0.81	0.80	0.87	0.91

業務分部

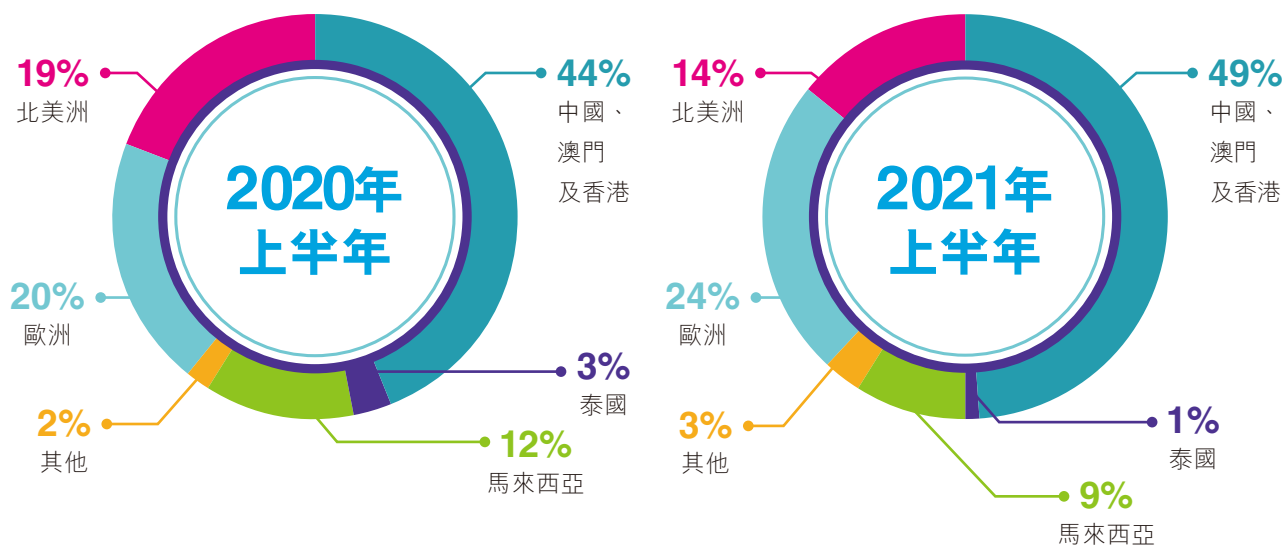
千港元

■ 汽車
■ 電子設備
■ 其他
■ 液壓

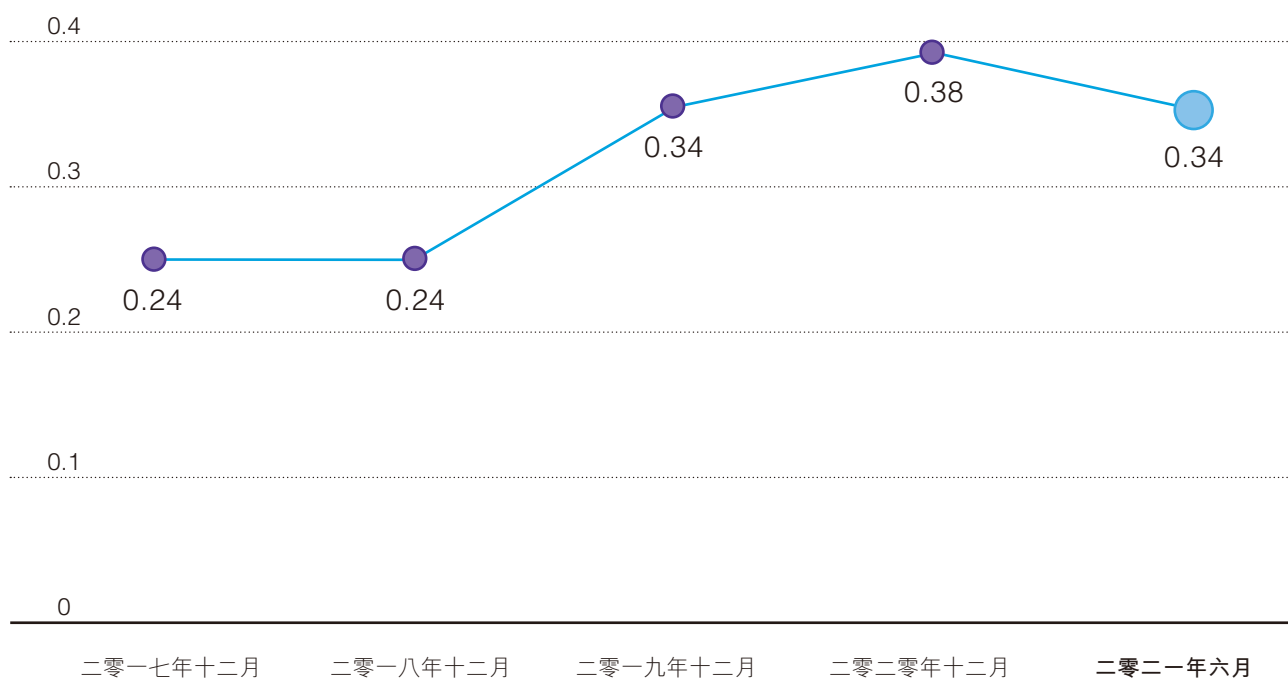


財務摘要

地區分類比例



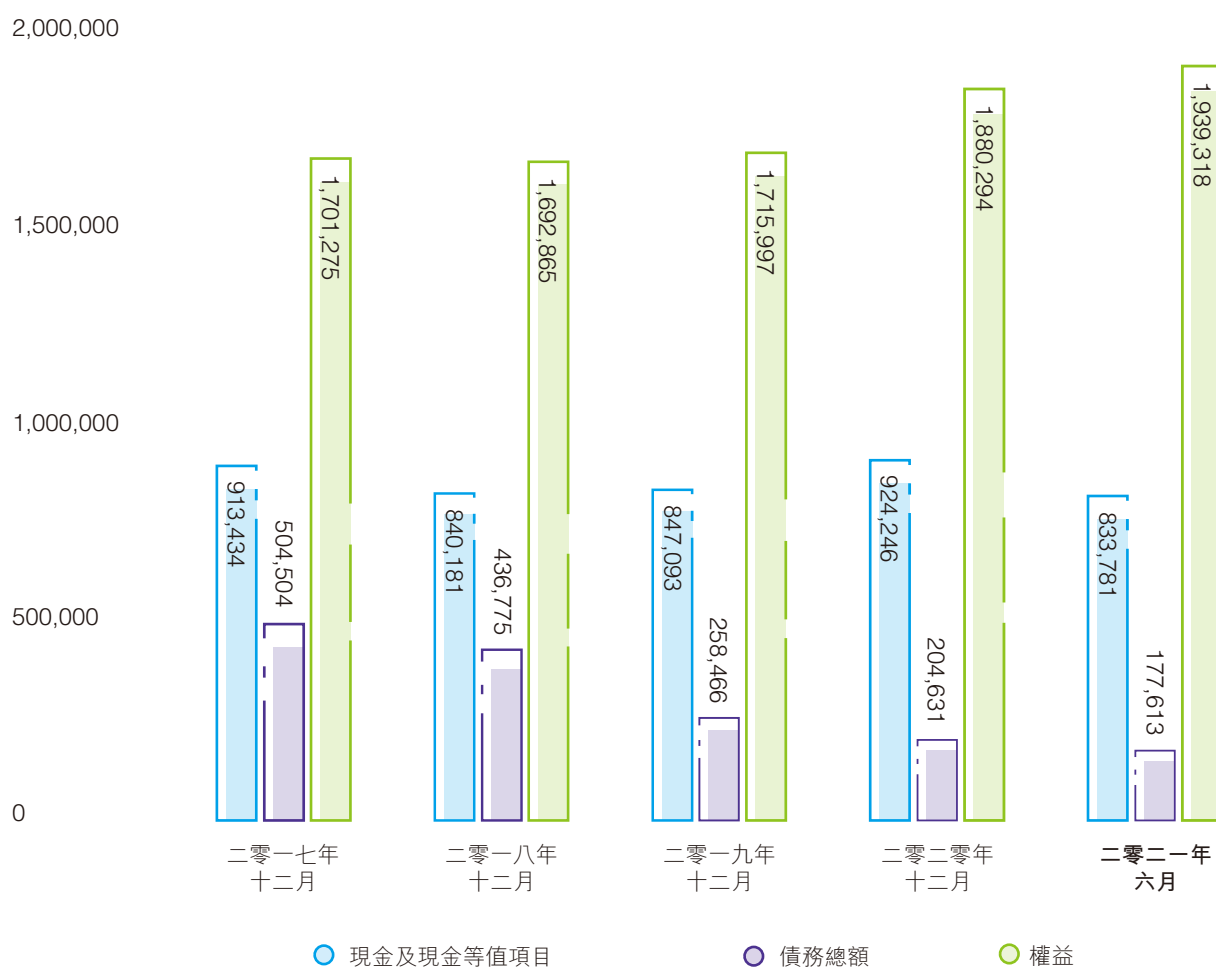
現金淨額對權益比率



財務摘要

現金及現金等值項目、債務總額及權益

(千港元)



管理層討論及分析

業務回顧

二零二零年受疫情影響，全球政治、經濟不穩定，對銷售訂單衝擊大。踏入二零二一年，隨著全球新冠疫情得到控制，國內外製造業開始復甦，國外客戶訂單逐步恢復，特別在汽車及液壓客戶訂單量，已恢復到疫情前水平。汽車零件業務在二零二一年上半年錄得銷售收入為279,552,000港元，對比去年同期增加98,779,000港元或54.7%。

同時，公司積極進行戰略調整，發展國內液壓客戶，液壓業務銷售額取得理想升幅。為保證訂單持續增長，公司積極開發新客戶，以液壓行業客戶為首，為液壓行業市場奠定基石；因而液壓零件業務在上半年取得銷售收入為164,142,000港元，對比去年同期增加75,309,000港元或84.8%。

以下列示二零二一年上半年公司各類業務的銷售額及對比數據：

	二零二一年上半年		二零二零上半年		變動
	千港元	%	千港元	%	%
汽車零件	279,552	54.0	180,773	53.4	+54.7
液壓設備零件	164,142	31.7	88,833	26.3	+84.8
電子設備零件	52,151	10.0	49,439	14.6	+5.5
其他	22,427	4.3	19,241	5.7	+16.6
	518,272	100.0	338,286	100.0	+53.2

為應對多變的外部經營風險，公司持續挖掘運營管理潛力，提升管理效率，以精益生產為目標，加強客戶服務、供應商管理等等，為持續穩步發展奠定基礎。

上半年國內廣州地區出現疫情反彈，公司及時制定疫情應急方案，及時關注疫情動態，落實各樣防控措施，積極落實新冠病毒疫苗接種工作，實現疫情防控常態化，保持零感染。

管理層討論及分析

業務回顧(續)

另外，持續深化政企關係，積極承擔社會責任；並響應政府號召，引進碳中和綜合解決方案，投入光伏新能源等項目，減省相關費用，同時為環保作一分貢獻。

今年5月完成對江蘇科邁液壓控制系統有限公司(「江蘇科邁」)的收購，江蘇科邁從事負載敏感比例多路換向閥，該部件廣泛用於建築機械、煤炭開採業的電動液壓控制領域，與公司液壓業務發展方向、產品等均有高度協同性。

財務回顧

本集團截至二零二一年六月三十日止年度，銷售額錄得518,272,000港元，去年同期338,286,000港元，增加179,986,000港元或53.2%。

在新冠疫情受控下，國外客戶訂單復甦，帶動營業額回複疫情前水平，公司取得規模經濟效益優勢，本年上半年度毛利錄得129,675,000港元，對比去年同期70,029,000港元，上升59,646,000港元。至於毛利率方面，本年上半年度為25.0%，對比去年同期20.7%，上升4.3%。

其他收入方面，本年上半年度為21,748,000港元，對比去年同期增加5,314,000港元；主要增加來自於政府補助。

銷售及分銷開支在本年上半年度為10,925,000港元，對比去年同期增加1,198,000港元；主要因銷售額帶動下，相關開支隨之增加。另外，上半年受印度及中國廣州疫情爆發的影響，全球物流運輸費用也隨之上漲，中國出口歐洲及美東的貨櫃價格較往年上漲，創歷史新高，也推高相關費用。

行政開支及其他開支在今年上半年度為93,438,000港元；對比去年同期增加26,417,000港元，增加原因分別有如下：國內投入資源以符合排放污水標準，增加相關費用為7,337,000港元。除此之外，為配合集團未來發展規劃，經營方針及回饋員工在疫情期間的付出，對員工發放獎金以激勵員工，因此薪金及津貼增加2,454,000港元；其次，今年初增聘專業人才加強公司研究國內市場及相關行業，涉及1,110,000港元。另外，因銷售額回升，國內附加稅費(如城市維護建設稅)較去年同期增加1,789,000港元。最後，由於今年上半年人民幣升值，因此賬面出現匯兌損失，金額約為2,637,000港元。

管理層討論及分析

財務回顧(續)

就融資成本，今年上半年銀行融資成本為2,938,000港元，對比去年同期4,387,000港元，減少1,449,000港元；減少原因主要是整體貸額減少。

截至二零二一年六月三十日止六個月，本集團錄得未經審核純利為32,038,000港元，對比去年同期2,186,000港元，增加29,852,000港元。

本集團資產之抵押

於二零二一年六月三十日，本集團借貸總額為177,613,000港元(二零二零年十二月三十一日：204,631,000港元)，以本公司及其附屬公司之公司擔保作抵押。此外，於二零二一年六月三十日，本集團抵押存款2,519,000港元以發行保函(二零二零年十二月三十一日：3,672,000港元)。於二零二一年六月三十日，除已抵押及受限制存款外，本集團並無為獲取銀行融資而將任何資產抵押。

流動資金、財政資源及財務比率

本集團一般以自有現金流以及往來銀行提供之銀行融資提供業務營運資金。於二零二一年六月三十日，根據已發行普通股1,052,254,135股(二零二零年十二月三十一日：1,052,254,135股普通股)計算，每股應佔現金為0.79港元(二零二零年十二月三十一日：0.88港元)主要今年上半年加大投資，利用現有資源。而每股資產淨值為1.84港元，對比去年為1.79港元，增長0.05港元，比例約2.8%。

截止二零二一年六月三十日止六個月，公司經營業務產生之現金流入淨額為72,168,000港元，雖然今年上半年銷售額對比去年同期上升，但經營業務產生的現金流入有減少39,254,000港元，主要因銷售訂單增長下，公司投入資金購入相關訂單原材料等物料，加上公司與客戶以信貸方式交易，信貸期在60天至120天，因此部分銷售款項未回籠也減少公司經營業務現金淨流入。

公司考慮未來戰略上發展，購買嶄新自動化機械設備及投入工程設置，除了提升產能及品質之外，也可減少人員投入，在購買機械設備等現金流出為51,822,000港元；今年5月併購江蘇科邁，在此併購現金流出80,989,000港元，因此，投資活動之現金流出淨額為132,240,000港元，對比去年同期現金流出淨額17,012,000港元，增加115,228,000港元。

管理層討論及分析

流動資金、財政資源及財務比率(續)

融資活動方面，主要今年在國內建立新項目，從而取得投資者注資款為13,183,000港元，除此以外，用以償還現有銀行貸款，金額為27,018,000港元；因此，融資活動之現金流出淨額為14,631,000港元。二零二一年上半年現金及現金等值項目減少淨額74,703,000港元。

銀行借貸方面，本公司於二零二一年六月三十日止銀行借貸總額177,613,000港元，對比二零二零年十二月三十一日銀行借貸總額204,631,000港元，減少27,018,000港元。

整體而言，於二零二一年六月三十日本集團現金淨額(現金及銀行結餘減銀行借貸總額)為658,687,000港元，對比二零二零年十二月三十一日為723,287,000港元，減少64,600,000港元。

貨幣風險及管理

本集團承受外幣匯率波動風險。由於本集團收入主要以美元結算，而本集團大部分開支(例如主要原材料、機器成本以及生產開支)以日圓、人民幣、泰銖及港元結算，因此匯率波動會對本集團帶來重大影響，尤其人民幣波動會對本集團之盈利能力造成負面影響。因此，公司已訂立遠期外匯合同，以減低貨幣匯率波動之潛在風險。

人力資源

積極參加各類校招活動，深挖外部關鍵人才，同時通過內部有獎推薦、獵頭公司、行業協會等多渠道引進中高端人才；積極與專業對口院校建立校企合作關係，以期獲得穩定人才輸入。為穩定現有中高端人才，留住現有技術員及普工，實施優化住宿，全面提高員工就餐補貼，有效提升員工粘合力，穩定人才梯隊。

其次，本公司設有購股權計劃，作為對選定參與者對本公司貢獻之鼓勵及獎賞；另外，本公司為僱員設立強制性公積金計劃及本地的退休福利計劃。

於二零二一年六月三十日，本集團共有僱員2,194人，較二零二零年六月三十日之2,181名僱員，對比去年同期增加13名僱員。

管理層討論及分析

前景

公司持續貫徹「增收、降耗、提質、升級」的工作方針，以「技術領先、產品創新、品質升級」為原則，積極應對多變的市場環境和複雜的國際社會環境，深入挖掘業務增長點，多方位拓展業務渠道，規範經營管理，推進自動化改造，實現精益生產，成為一個具有持續創利能力的行業領先企業。

近年，受新冠疫情和汽車芯片短缺影響，全球汽車客戶訂單量出現不同程度回落；因此，公司盡最大力度開發新客戶，保持充足創利能力。而且，通過多渠道、多方式提高訂單交付率，維持存量客戶關係，持續挖掘客戶潛力，爭取新項目。加快樣板進度，解決技術難點，以持續獲得樣品量產轉化，以技術及成本優勢維持領先地位和增長銷售收入。除了現有業務以外，公司進行戰略調整，以技術品質優勢持續開發國內液壓客戶，成為國內液壓龍頭企業核心供應商。

對物流供應鏈，持續進行採購優化、降本工作。開發物料新供應商，增強採購議價能力，實現採購降本目標。還有，持續優化採購週期及業績預測準確度，提高對市場變化的反應能力。

最後，本人謹代表董事會，在此感謝全體員工為本集團過往貢獻及付出。

簡明綜合損益表

	附註	截至六月三十日止六個月	
		二零二一年 (未經審核) 千港元	二零二零年 (未經審核) 千港元
收入	4及5	518,272	338,286
銷售成本		(388,597)	(268,257)
毛利		129,675	70,029
其他收入	5	21,748	16,434
分銷成本		(10,925)	(9,727)
行政開支及其他開支		(93,438)	(67,021)
經營溢利		47,060	9,715
融資成本	6	(2,938)	(4,387)
分佔一間聯營公司虧損		(896)	(1,806)
除稅前溢利	7	43,226	3,522
所得稅	8	(11,188)	(1,336)
期內溢利		32,038	2,186
以下人士應佔：			
本公司權益股東		30,201	2,645
非控股權益		1,837	(459)
期內溢利		32,038	2,186
每股盈利	9		
基本		2.9港仙	0.3港仙
攤薄		2.9港仙	0.3港仙
每股中期股息	10	無	無

簡明綜合全面收益表

	截至六月三十日止六個月	
	二零二一年 (未經審核) 千港元	二零二零年 (未經審核) 千港元
期內溢利	32,038	2,186
其他全面收益：		
換算外國業務之匯兌差額	8,495	(61,889)
期內全面收益總額	40,533	(59,703)
以下人士應佔：		
本公司權益股東	38,996	(59,241)
非控股權益	1,537	(462)
期內全面收益總額	40,533	(59,703)

簡明綜合財務狀況表

	附註	於二零二一年 六月三十日 (未經審核) 千港元	於二零二零年 十二月三十一日 (經審核) 千港元
非流動資產			
投資物業及其他物業、廠房及設備	11	844,842	792,729
於一間聯營公司之權益		–	896
商譽		9,072	–
無形資產		9,738	–
購買非流動資產之按金		9,069	11,261
遞延稅項資產		13,615	13,621
		886,336	818,507
流動資產			
存貨	12	272,899	219,173
應收貿易賬款	13	280,962	272,461
預付款項、按金及其他應收款項		73,801	40,898
金融資產		2,657	–
已抵押及受限制現金	14	2,519	3,672
現金及銀行結餘	14	833,781	924,246
		1,466,619	1,460,450
流動負債			
應付貿易賬款	15	120,566	91,495
其他應付款項及應計費用		70,252	61,229
租賃負債		1,161	1,123
合約負債		–	624
應繳稅項		11,663	19,325
銀行貸款	17	177,613	53,769
		381,255	227,565
		1,085,364	1,232,885
		1,971,700	2,051,392

簡明綜合財務狀況表

	附註	於二零二一年 六月三十日 (未經審核) 千港元	於二零二零年 十二月三十一日 (經審核) 千港元
非流動負債			
銀行貸款	17	–	150,862
租賃負債		273	366
遞延稅項負債		21,686	17,395
其他應付款項		10,423	2,475
非流動負債總額		32,382	171,098
資產淨值		1,939,318	1,880,294
資本及儲備			
本公司擁有人應佔權益			
股本	16	105,225	105,225
儲備		1,816,882	1,775,720
非控股權益		1,922,107	1,880,945
權益總額		1,939,318	1,880,294

簡明綜合現金流量表

	附註	二零二一年 (未經審核) 千港元	二零二零年 (未經審核) 千港元
經營活動產生之現金淨額		72,168	111,422
投資活動			
購買附屬公司之淨現金		(80,989)	–
購買物業、廠房及設備項目		(51,822)	(19,954)
出售物業、廠房及設備項目所得款項		482	1,573
購買金融資產		(46,416)	(4,413)
出售金融資產所得款項		45,329	5,782
已收股息		1,176	–
投資活動所用現金淨額		(132,240)	(17,012)
融資活動			
償還銀行貸款		(27,018)	(27,018)
租賃負債之本金付款		(55)	(547)
非控股權益資本投入		13,183	–
向非控股權益支付股息		(741)	–
融資活動所用現金淨額		(14,631)	(27,565)
現金及現金等值項目(減少)/增加淨額		(74,703)	66,845
期初之現金及現金等值項目		924,246	847,093
外幣匯率變動影響		(15,762)	(58,369)
期終之現金及現金等值項目		833,781	855,569
現金及現金等值項目結餘分析			
現金及銀行結餘		786,525	714,020
取得時原到期日為三個月以內之 無抵押定期存款		47,256	141,549
現金及現金等值項目	14	833,781	855,569

簡明綜合權益變動表

(未經審核)	本公司擁有人應佔												非控股 權益	權益總額
	已發行 股本	股份 溢價賬	繳入盈餘	法定盈餘 儲備	法定公共 福利基金	股本贖回 儲備	購股權 儲備	物業重估 儲備	匯兌波動 儲備	保留溢利	總計			
	千港元	千港元	千港元	千港元	千港元	千港元	千港元	千港元	千港元	千港元	千港元			
於二零二一年一月一日	105,225	472,201	15,880	52,268	287	7,905	34,026	34,527	177,885	980,741	1,880,945	(651)	1,880,294	
期內溢利	-	-	-	-	-	-	-	-	-	30,201	30,201	1,837	32,038	
期內其他全面收益：														
換算外國業務之匯兌差額	-	-	-	-	-	-	-	-	8,795	-	8,795	(300)	8,495	
期內全面收益總額	-	-	-	-	-	-	-	-	8,795	30,201	38,996	1,537	40,533	
注資	-	-	-	-	-	-	-	-	-	-	-	13,183	13,183	
已付股息	-	-	-	-	-	-	-	-	-	-	-	(741)	(741)	
收購一間附屬公司	-	-	-	-	-	-	-	-	-	-	-	3,883	3,883	
股份結算購股權安排	-	-	-	-	-	-	2,166	-	-	-	2,166	-	2,166	
於二零二一年六月三十日	105,225	472,201	15,880	52,268	287	7,905	36,192	34,527	186,680	1,010,942	1,922,107	17,211	1,939,318	
於二零二零年一月一日	105,225	472,201	15,880	51,924	287	7,905	24,696	-	80,100	958,936	1,717,154	(1,157)	1,715,997	
期內溢利	-	-	-	-	-	-	-	-	-	2,645	2,645	(459)	2,186	
期內其他全面收益：														
換算外國業務之匯兌差額	-	-	-	-	-	-	-	-	(61,886)	-	(61,886)	(3)	(61,889)	
期內全面收益總額	-	-	-	-	-	-	-	-	(61,886)	2,645	(59,241)	(462)	(59,703)	
宣派二零一九年末期股息	-	-	-	-	-	-	-	-	-	(5,261)	(5,261)	-	(5,261)	
股份結算購股權安排	-	-	-	-	-	-	3,109	-	-	-	3,109	-	3,109	
於二零二零年六月三十日	105,225	472,201	15,880	51,924	287	7,905	27,805	-	18,214	956,320	1,655,761	(1,619)	1,654,142	

簡明財務報表附註

截至二零二一年六月三十日止六個月

1. 公司資料

本公司於二零零二年七月十日在開曼群島根據開曼群島公司法註冊成立為獲豁免有限公司，其股份自二零零四年十一月一日起在香港聯合交易所有限公司(「聯交所」)主板上市。

本集團主要業務為應用於汽車部件、液壓設備零件及電子設備零件之精密金屬零件以及作其他用途之零件之製造及銷售。

2. 編製基準

該等未經審核簡明綜合財務報表乃根據香港會計師公會(「香港會計師公會」)頒佈之香港會計準則第34號中期財務報告以及聯交所證券上市規則(「上市規則」)附錄16之適用披露規定編製。該等財務報表乃按歷史成本法編製，惟衍生金融工具則按公平值計量。該等財務報表以港元(「港元」)呈報，而除另有指明者外，所有價值均約整至最接近千位。

3. 主要會計政策

於未經審核簡明綜合財務報表採用之會計政策與編製本集團截至二零二零年十二月三十一日止年度之年度財務報表所採用者貫徹一致。

於本中期期間，本集團已首次採納由香港會計師公會頒佈且已於二零二一年一月一日或之後開始之年度期間強制生效之香港財務報告準則概念框架指引之修訂本及下列香港財務報告準則之修訂本，以編製本集團之簡明綜合財務報表。

香港會計準則第39號、香港財務報告準則第4號、利率基準改革－第二階段
香港財務報告準則第7號、香港財務報告準則第9號
及香港財務報告準則第16號之修訂

於本期間應用香港財務報告準則概念框架指引之修訂本及香港財務報告準則之修訂本對本集團於本期間及過往期間之財務狀況及表現及／或載於該等簡明綜合財務報表之披露資料並無重大影響。

簡明財務報表附註

截至二零二一年六月三十日止六個月

4. 經營分類資料

分類報告

本集團按客戶所在地區統籌之部門管理其業務。本集團按與就資源分配及表現評估向本集團最高行政管理人員內部匯報之資料一致之方式，呈列以下六個可呈報分類。概無合併計算經營分類以組成以下可呈報分類。

- (a) 泰國；
- (b) 馬來西亞；
- (c) 中國內地、澳門及香港；
- (d) 北美洲；
- (e) 歐洲；及
- (f) 其他國家。

分類業績、資產及負債

為評估分類表現及於各分類間分配資源，本集團高級行政管理人員按以下基準監察各可呈報分類之業績：

收入及開支乃經參考各可呈報分類產生之銷售額及該等分類產生之開支或該等分類應佔資產折舊或攤銷產生之開支，分配至各可呈報分類。

計量可呈報分類溢利時使用毛利。本集團高級行政管理人員獲提供有關分類收入及毛利之分類資料。分類資產及負債不會定期向本集團高級行政管理層匯報。

簡明財務報表附註

截至二零二一年六月三十日止六個月

4. 經營分類資料(續)

分類報告(續)

分類業績、資產及負債(續)

截至二零二一年及二零二零年六月三十日止六個月期間，就資源分配及分類表現評估向本集團最高行政管理人員提供之本集團可呈報分類資料載列如下。

	截至二零二一年六月三十日止六個月(未經審核)						
	泰國 千港元	馬來西亞 千港元	中國內地、 澳門及 香港 千港元	北美洲 千港元	歐洲 千港元	其他國家 千港元	總計 千港元
於某時點確認之 外界客戶收入 及可呈報分類收入	6,035	45,260	250,916	74,264	125,324	16,473	518,272
可呈報分類溢利 毛利	1,510	11,324	62,781	18,581	31,357	4,122	129,675

	截至二零二零年六月三十日止六個月(未經審核)						
	泰國 千港元	馬來西亞 千港元	中國內地、 澳門及 香港 千港元	北美洲 千港元	歐洲 千港元	其他國家 千港元	總計 千港元
於某時點確認之 外界客戶收入	8,970	40,469	149,497	63,963	67,484	7,903	338,286
分類間收入	5,502	-	-	-	-	-	5,502
可呈報分類收入	14,472	40,469	149,497	63,963	67,484	7,903	343,788
可呈報分類溢利 毛利	1,857	8,378	30,947	13,241	13,970	1,636	70,029

簡明財務報表附註

截至二零二一年六月三十日止六個月

5. 收入以及其他收入及收益

收入指期內售出貨物經扣除退貨及商業折扣後之發票淨值。

本集團之收入以及其他收入及收益分析分列如下：

	截至六月三十日止六個月	
	二零二一年 (未經審核) 千港元	二零二零年 (未經審核) 千港元
於某個時間點確認的收入		
銷售汽車零件	279,552	180,773
銷售液壓設備零件	164,142	88,833
銷售電子設備零件	52,151	49,439
其他	22,427	19,241
	518,272	338,286
其他收入		
銀行利息收入	7,017	6,935
政府補助	9,219	120
股息收入	1,176	–
應收貿易賬款及其他應收款項減值撥回	–	257
其他	2,635	1,715
	20,047	9,027
收益		
出售物業、廠房及設備項目收益	131	522
出售金融資產收益	1,570	1,369
匯兌差額淨額	–	5,516
	21,748	16,434

簡明財務報表附註

截至二零二一年六月三十日止六個月

6. 融資成本

融資成本分析如下：

	截至六月三十日止六個月	
	二零二一年 (未經審核) 千港元	二零二零年 (未經審核) 千港元
銀行貸款利息	2,054	3,496
財務安排費用	853	853
租賃負債利息	31	38
	2,938	4,387

7. 除稅前溢利

本集團之除稅前溢利已扣除／(計入)以下各項：

	截至六月三十日止六個月	
	二零二一年 (未經審核) 千港元	二零二零年 (未經審核) 千港元
售出存貨成本	388,597	268,257
物業、廠房及設備折舊	41,675	56,799
股本結算購股權開支	2,166	3,109
核數師酬金	1,292	1,266
匯兌差額淨額	2,637	(5,516)
出售物業、廠房及設備項目收益	(131)	(522)
其他應收款項減值撥回	—	257

簡明財務報表附註

截至二零二一年六月三十日止六個月

8. 所得稅

香港利得稅乃就期內於香港產生之估計應課稅溢利按16.5%(截至二零二零年六月三十日止六個月：16.5%)稅率計提撥備。其他地區之應課稅溢利稅項乃按本集團經營業務所在國家／司法權區之現行稅率計算。

	截至六月三十日止六個月	
	二零二一年 (未經審核) 千港元	二零二零年 (未經審核) 千港元
即期	11,188	1,336
遞延	—	—
期內稅項開支總額	11,188	1,336

9. 每股盈利

每股基本盈利乃按本公司權益股東應佔期內溢利及期內已發行普通股加權平均數計算。

截至二零二一年六月三十日止六個月之每股攤薄盈利乃按本公司權益股東應佔溢利計算。計算時採用之普通股加權平均數，乃用於計算每股基本盈利之期內已發行普通股數目，而普通股加權平均數乃假設所有潛在攤薄普通股視作行使或兌換時無償發行之普通股。

簡明財務報表附註

截至二零二一年六月三十日止六個月

9. 每股盈利(續)

每股基本及攤薄盈利乃按以下方式計算：

	截至六月三十日止六個月	
	二零二一年 (未經審核) 千港元	二零二零年 (未經審核) 千港元
盈利		
用於計算每股基本盈利之本公司權益股東應佔溢利	30,201	2,645
<hr/>		
	股份數目(千股)	
股份		
用於計算每股基本盈利之期內已發行普通股 加權平均股數	1,052,254	1,052,254

10. 股息

董事會不建議派付截至二零二一年六月三十日止六個月的中期股息(二零二零年：無)。

簡明財務報表附註

截至二零二一年六月三十日止六個月

11. 投資物業及其他物業、廠房及設備

	按成本 列賬持 作自用的 租賃土地 之擁有權 權益 千港元	按成本 列賬租 作自用的 其他物業 千港元	永久業權 土地及 樓宇 千港元	租賃物業 裝修 千港元	廠房及 設備 千港元	傢俬及 裝置 千港元	汽車 千港元	在建工程 千港元	投資物業 千港元	總計 千港元
成本										
於二零二一年一月一日	69,025	4,082	719,204	19,935	1,610,108	98,817	15,275	13,535	128,082	2,678,063
添置	-	-	11,243	-	33,626	5,887	701	365	-	51,822
收購一間附屬公司	8,788	-	15,049	-	14,280	208	404	-	-	38,729
出售	-	-	(72)	-	(1,827)	(370)	-	(541)	-	(2,810)
匯兌調整	760	328	1,021	142	1,370	500	53	239	1,189	5,602
於二零二一年六月三十日	78,573	4,410	746,445	20,077	1,657,557	105,042	16,433	13,598	129,271	2,771,406
累計折舊										
於二零二一年一月一日	3,958	2,599	358,710	17,267	1,413,530	78,400	10,870	-	-	1,885,334
期內折舊撥備	1,144	113	11,967	793	23,182	3,695	781	-	-	41,675
出售	-	-	(57)	-	(1,784)	(356)	-	-	-	(2,197)
匯兌調整	158	82	244	133	748	352	35	-	-	1,752
於二零二一年六月三十日	5,260	2,794	370,864	18,193	1,435,676	82,091	11,686	-	-	1,926,564
賬面淨值										
成本	78,573	4,410	746,445	20,077	1,657,557	105,042	16,433	13,598	129,271	2,771,406
累計折舊	(5,260)	(2,794)	(370,864)	(18,193)	(1,435,676)	(82,091)	(11,686)	-	-	(1,926,564)
於二零二一年六月三十日	73,313	1,616	375,581	1,884	221,881	22,951	4,747	13,598	129,271	844,842
賬面淨值										
成本	69,025	4,082	719,204	19,935	1,610,108	98,817	15,275	13,535	128,082	2,678,063
累計折舊	(3,958)	(2,599)	(358,710)	(17,267)	(1,413,530)	(78,400)	(10,870)	-	-	(1,885,334)
於二零二零年十二月三十一日	65,067	1,483	360,494	2,668	196,578	20,417	4,405	13,535	128,082	792,729

簡明財務報表附註

截至二零二一年六月三十日止六個月

12. 存貨

	於二零二一年 六月三十日 (未經審核) 千港元	於二零二零年 十二月三十一日 (經審核) 千港元
原材料	72,113	65,649
消耗品	43,777	45,866
在製品	129,540	84,659
製成品	122,168	101,266
	367,598	297,440
減：陳舊存貨撥備	94,699	78,267
	272,899	219,173

13. 應收貿易賬款

本集團給予其客戶之貿易條款以記賬方式為主，惟新客戶一般須預先付款。信貸期一般介乎60至120日，惟在董事批准下若干主要客戶可獲較長信貸期。每名客戶均有最高信貸限額。本集團對其未收回應收款項實施嚴格控制。高級管理層會定期檢討逾期結餘。鑒於上文所述及本集團之應收貿易賬款與多名多元化客戶有關，因此並無重大集中信貸風險。應收貿易賬款為不計息。

於呈報期末時按發票日期計算之應收貿易賬款賬齡分析如下：

	於二零二一年 六月三十日 (未經審核) 千港元	於二零二零年 十二月三十一日 (經審核) 千港元
一個月內	99,076	114,421
一至兩個月	84,110	75,882
兩至三個月	72,341	54,619
三至四個月	14,424	24,851
四至十二個月	7,691	2,997
一年以上	3,887	258
	281,529	273,028
減：減值	567	567
	280,962	272,461

簡明財務報表附註

截至二零二一年六月三十日止六個月

14. 現金及銀行結餘

	於二零二一年 六月三十日 (未經審核) 千港元	於二零二零年 十二月三十一日 (經審核) 千港元
銀行存款及現金	836,300	927,918
減：有抵押及受限制存款	(2,519)	(3,672)
現金及現金等值項目	833,781	924,246

15. 應付貿易賬款

	於二零二一年 六月三十日 (未經審核) 千港元	於二零二零年 十二月三十一日 (經審核) 千港元
一個月內	43,689	41,127
一至兩個月	40,965	28,645
兩至三個月	25,258	15,452
三個月以上	10,654	6,271
	120,566	91,495

簡明財務報表附註

截至二零二一年六月三十日止六個月

16. 股本

	於 二零二一年 六月三十日 (未經審核) 千港元	於 二零二零年 十二月三十一日 (經審核) 千港元
法定股本： 2,000,000,000股(二零二零年十二月三十一日：2,000,000,000股) 每股面值0.1港元之普通股	200,000	200,000
已發行及繳足股本： 1,052,254,135股(二零二零年十二月三十一日：1,052,254,135股) 每股面值0.1港元之普通股	105,225	105,225

截至二零二一年六月三十日止六個月及截至二零二零年十二月三十一日止年度之已發行及繳足股本概無任何變動。

17. 銀行貸款

	於 二零二一年 六月三十日 (未經審核) 千港元	於 二零二零年 十二月三十一日 (經審核) 千港元
無抵押銀行貸款 — 附註	177,613	204,631

於二零二一年六月三十日，銀行貸款須於以下期限償還：

	於 二零二一年 六月三十日 (未經審核) 千港元	於 二零二零年 十二月三十一日 (經審核) 千港元
一年內或按要求	177,613	53,769
一年後但於兩年內	—	150,862
	177,613	204,631

附註：

於二零二一年六月三十日及二零二零年十二月三十一日，本集團所有銀行貸款為無抵押，並由本公司及其若干附屬公司擔保。

本集團若干銀行融資須待與本集團若干財務比率有關之契諾達成後方可作實，此乃財務機構訂立貸款安排時之常見規定。倘本集團違反有關契諾，則須按要求償還已提取之融資。本集團定期監察其遵守該等契諾之情況。於二零二一年六月三十日，本集團概無違反任何有關提取融資之契諾(二零二零年：無)。

簡明財務報表附註

截至二零二一年六月三十日止六個月

18. 資本承擔

本集團於報告期末時有下列資本承擔：

	於二零二一年 六月三十日 (未經審核) 千港元	於二零二零年 十二月三十一日 (經審核) 千港元
已訂約但未撥備：		
樓宇	41	2,656
廠房及機器	9,169	20,932
	9,210	23,588

19. 關連方交易

	截至六月三十日止六個月	
	二零二一年 (未經審核) 千港元	二零二零年 (未經審核) 千港元
短期僱員福利	3,374	4,180
股本結算購股權開支	1,520	2,519
離職後福利	286	36
向主要管理人員支付之酬金總額	5,180	6,735

20. 批准財務報表

簡明財務報表已於二零二一年八月二十三日獲董事會批准及授權刊發。

其他資料

董事及主要行政人員於股份及相關股份之權益及淡倉

於二零二一年六月三十日，董事於本公司之股本及相關股份(定義見證券及期貨條例(「證券及期貨條例」)第XV部)中，擁有按照本公司根據證券及期貨條例第352條之規定置存之登記冊所記錄，或根據上市規則附錄10所載上市發行人董事進行證券交易的標準守則(「標準守則」)已另行知會本公司及聯交所之權益及淡倉如下：

(A) 本公司相關股份之好倉 — 實物結算非上市股本衍生工具：

董事姓名	身份及權益性質	授出購股權 所涉及相關 股份數目	相關股份佔 本公司於二零二一年 六月三十日的 已發行股本百分比
曾廣勝先生	直接實益擁有	42,000,000	3.99%
吳凱平先生	直接實益擁有	20,000,000	1.90%
曾靜女士	直接實益擁有	13,000,000	1.24%
陳匡國先生	直接實益擁有	5,000,000	0.48%

有關本公司授出上述購股權之詳情載於下文「購股權計劃」一節。

(B) 於相聯法團普通股之好倉 — 本公司控股公司中國寶安集團股份有限公司(「中國寶安集團」)

董事姓名	身份及權益性質	中國寶安集團 普通股數目	佔中國寶安集團 已發行股本 百分比
曾廣勝先生	直接實益擁有	672,906	0.03%
曾靜女士	直接實益擁有	10,222,583	0.40%

除上文披露者外，於二零二一年六月三十日，本公司董事或主要行政人員概無於本公司或其任何相聯法團之股份、相關股份或債券中，登記持有根據證券及期貨條例第352條須予記錄或根據標準守則另行知會本公司及聯交所之任何權益或淡倉。

其他資料

主要股東於股份及相關股份之權益及淡倉

於二零二一年六月三十日，據本公司董事所知，以下人士（並非本公司董事或主要行政人員）於記錄在本公司根據證券及期貨條例第336條須存置登記冊之本公司股份及相關股份中擁有超過5%權益：

於本公司普通股之好倉：

主要股東名稱／姓名	附註	身份及權益性質	本公司 普通股數目	佔本公司 於二零二一年 六月三十日的 已發行股本 百分比*
寶安科技有限公司 （「寶安科技」）		直接實益擁有	565,606,250	53.75%
中國寶安集團股份 有限公司 （「中國寶安集團」）	(a)	透過受控法團	565,606,250	53.75%
Tottenham Limited		直接實益擁有	167,966,975	15.96%
崔少安先生	(b)	透過受控法團	167,966,975	15.96%
		直接實益擁有	14,576,250	1.39%
	(c)	透過配偶	125,000	0.01%
		總計：	182,668,225	17.36%
梁詠儀女士		直接實益擁有	125,000	0.01%
	(d)	透過配偶	182,543,225	17.35%
		總計：	182,668,225	17.36%

* 百分比代表普通股數目除以本公司於二零二一年六月三十日已發行股份之數目。

其他資料

主要股東於股份及相關股份之權益及淡倉(續)

附註：

- (a) 該等股份由寶安科技有限公司所持有。寶安科技有限公司為中國寶安集團全資擁有之實體。因此，根據證券及期貨條例第XV部，中國寶安集團被視為於寶安科技有限公司所擁有的565,606,250股本公司股份中擁有權益。
- (b) 該等股份由Tottenham Limited所持有。Tottenham Limited為崔少安先生全資擁有之實體。因此，根據證券及期貨條例第XV部，崔少安先生被視為於Tottenham Limited所擁有的167,966,975股本公司股份中擁有權益。
- (c) 該等股份由崔少安先生之妻子梁詠儀女士所持有。因此，根據證券及期貨條例第XV部，崔少安先生被視為於彼之妻子所擁有的該等本公司股份中擁有權益。
- (d) 該等股份由梁詠儀女士之丈夫崔少安先生所持有。因此，根據證券及期貨條例第XV部，梁詠儀女士被視為於彼之丈夫所擁有的該等本公司股份中擁有權益。

除上文披露者外，於二零二一年六月三十日，除本公司董事外(彼等之權益載於上文「董事及主要行政人員於股份及相關股份之權益及淡倉」一節)，概無人士於本公司股份或相關股份中登記持有須根據證券及期貨條例第336條記錄之權益或淡倉。

其他資料

購股權計劃

於二零一一年五月十七日舉行之本公司之股東週年大會上，本公司之股東通過普通決議案批准採納一項購股權計劃。本公司設有購股權計劃，旨在向為本集團業務曾作出貢獻之合資格參與人士給予獎勵及獎賞。

下表披露本公司截至二零二一年六月三十日止六個月內未行使購股權的變動：

參與人士 姓名或類別	購股權數目					於 二零二一年 六月三十日	購股權 授出日期	購股權行使期間	購股權 行使價 ⁽¹⁾ 每股港元
	於 二零二一年 一月一日	期內授出	期內行使	期內 屆滿/失效	期內 沒收/註銷				
董事									
曾康勝先生 ⁽⁴⁾	22,000,000	-	-	-	-	22,000,000	05/06/2017	01/09/2018至31/08/2022	2.0200
	20,000,000	-	-	-	-	20,000,000	03/04/2020	01/03/2021至28/02/2026	0.9000
吳凱平先生	10,000,000	-	-	-	-	10,000,000	05/06/2017	01/09/2018至31/08/2022	2.0200
	10,000,000	-	-	-	-	10,000,000	03/04/2020	01/03/2021至28/02/2026	0.9000
曾靜女士	8,000,000	-	-	-	-	8,000,000	05/06/2017	01/09/2018至31/08/2022	2.0200
	5,000,000	-	-	-	-	5,000,000	03/04/2020	01/03/2021至28/02/2026	0.9000
陳匡國先生	5,000,000	-	-	-	-	5,000,000	03/04/2020	01/03/2021至28/08/2026	0.9000
小計	80,000,000	-	-	-	-	80,000,000			
僱員合計	12,300,000	-	-	(1,300,000)	-	11,000,000	03/04/2020	01/03/2021至28/02/2026	0.9000
	-	2,700,000	-	-	-	2,700,000	10/05/2021 ⁽¹⁾⁽²⁾	01/04/2022至28/02/2026	0.9000
一名供應商	2,000,000	-	-	-	-	2,000,000	03/04/2020	01/03/2021至28/02/2026	0.9000
小計	14,300,000	2,700,000	-	(1,300,000)	-	15,700,000			
總計	94,300,000	2,700,000	-	(1,300,000)	-	95,700,000			

期內尚未行使購股權列表之附註：

- (1) 本公司股份緊接購股權授出日期之前的收市價為每股0.69港元。於二零二一年五月十日授出之購股權之公平值約400,000港元，乃於授出日期按二項式期權定價模式釐定。
- (2) 購股權之歸屬期自授出日期至二零二六年二月二十八日(包括首尾兩日)止。
- (3) 如進行供股或發行紅股或本公司股本發生任何類似變動，則購股權行使價可予調整。
- (4) 於二零二零年四月授出購股權予曾廣勝先生，惟數目超出個人上限，故此已於二零二零年六月十二日舉行之本公司股東週年大會上，取得獨立股東批准，符合上市規則之規定。

其他資料

購股權計劃(續)

根據上市規則第17.08條，於二零二零年四月三日及二零二一年五月十日向不同類別承授人授出的購股權的數目及公平值概述如下：

承授人類別	授出 購股權數目	公平值 (港元)
董事	40,000,000	8,444,400
僱員	12,300,000	2,544,747
供應商	2,000,000	413,780
總計	54,300,000	11,402,927

上述購股權數目中，2,000,000份購股權乃向一名叫徐志權先生的供應商授出，其向本集團提供地方當局公共關係服務。與上述供應商訂立的服務協議的期限自二零二一年一月一日起至二零二一年十二月三十一日止，屆滿後可由雙方重續。本公司向該供應商應付的顧問費用為每月55,000港元。本公司管理層認為由於本集團的主要業務及製造活動位於中國，故與地方當局建立及維持密切關係符合本公司利益，向該供應商授出購股權作為獎勵，以使其向本集團提供持續服務，維持與其的長期關係，從而令本集團能維持穩定的流暢營運。向該供應商授出的購股權的條款與於二零二零年四月三日向其他董事及僱員授出的購股權的條款一樣。

購買、贖回或出售本公司上市證券

截至二零二一年六月三十日止六個月，本公司或其任何附屬公司概無購買、出售或贖回本公司任何上市證券。

中期股息

董事會不建議派付截至二零二一年六月三十日止六個月的任何中期股息(二零二零年六月三十日：無)。

企業管治

本公司致力維持高水平企業管治，力求加強本公司管理及保障股東整體利益。董事會認為，本公司於回顧期間已遵守香港聯合交易所有限公司證券上市規則附錄十四所載企業管治守則(「企業管治守則」)及「上市規則」之守則條文，惟並無按企業管治守則守則條文第A.2.1條規定將主席與行政總裁之職務區分除外。曾廣勝先生兼任本公司董事會主席及行政總裁職務。董事會相信，透過兼任該兩個職務，曾先生將可為本集團提供強而有力且一致之領導，從而更有效率及效益地規劃及制定決策，以及推行本集團長遠業務策略。因此，此架構對本公司股東整體有利。

其他資料

審核委員會

本公司審核委員會由三名獨立非執行董事，即楊如生先生(審核委員會主席)、張振宇先生及梅唯一先生組成。審核委員會已與本集團高級管理層審閱本集團採納之會計原則及慣例，並討論風險管理、內部監控及財務申報程序事宜，包括審閱本公司截至二零二一年六月三十日止六個月之中期業績。

進行證券交易的標準守則

本公司已採納其本身的操守準則(「本身準則」)以規管董事買賣本公司證券，有關守則的條款並不較上市規則附錄10所載的上市發行人董事進行證券交易的標準守則(「標準守則」)寬鬆。經向全體董事作出具體查詢後，彼等全部確認，彼等一直遵守標準守則。

遵守相關僱員進行證券交易的書面指引

本公司亦就可能得知本公司或其證券內幕消息之僱員買賣本公司證券，制定條款不較標準守則寬鬆之書面指引(「僱員書面指引」)。於截至二零二一年六月三十日止六個月，本公司並無獲悉有相關僱員未有遵守僱員書面指引之事宜。

倘本公司知悉有任何買賣本公司證券之受限期間，將提前知會其董事及相關僱員。

根據上市規則第13.51B(1)條更新董事資料

根據上市規則第13.51B(1)條，本公司董事之資料變更載列如下：

於二零二一年六月，本公司獨立非執行董事張振宇先生加入柏駿資本管理(香港)有限公司擔任環境、社會及管治董事總經理。

其他資料

根據上市規則第13.21條作出之一般披露

本集團訂立一份載有涉及本公司控股股東特定履約契諾之貸款協議，故須遵守上市規則第13.18條項下之公告規定及上市規第13.21條項下於本中期報告披露之規定，詳情概述於下文且進一步詳情可參閱本公司日期為二零一九年五月八日之公告。

根據二零一九年五月八日由(其中包括)本公司全資附屬公司科達精密工程有限公司(為借款人，「借款人」、本公司及其十四間附屬公司(為擔保人，統稱「擔保人」、南洋商業銀行有限公司(為協調行、代理行及擔保受托行)以及多間財務機構(為初始貸款人)訂立之有期貸款融資協議(「融資協議」)，一項275,000,000港元有期貸款融資(「貸款融資」)，在融資協議所界定增加貸款人的情形下可以被增加至不超過400,000,000港元)將提供予借款人，用作再融資以悉數償還本集團於二零一六年獲授予有期貸款融資結欠之現有全部債務，以及用作借款人之一般企業用途。貸款融資須分十一期按季攤還。

一如其他銀團貸款融資，融資協議規定倘本公司未能促使中國寶安集團股份有限公司(1)繼續作為本公司單一最大的最終實益股東；(2)直接或間接地實益持有本公司不少於50.1%的股權利益；或(3)控制本公司(即有權行使或控制行使本公司股東大會上50%或以上的表決權或有權決定董事會中過半數董事的命名，不論是通過持有本公司有投票權的股本或是通過合約等其他方式)，將可能構成融資協議項下之其中一項違約事項，在此情況下，已承諾提供之全部或任何部分貸款融資可能取消，而貸款融資之所有未償還款額可能須即時償還。

鳴謝

董事會謹藉此機會感謝股東一直以來對本集團的支持，以及各位董事與員工對本集團之貢獻。

承董事會命

主席

曾廣勝

香港，二零二一年八月二十三日

